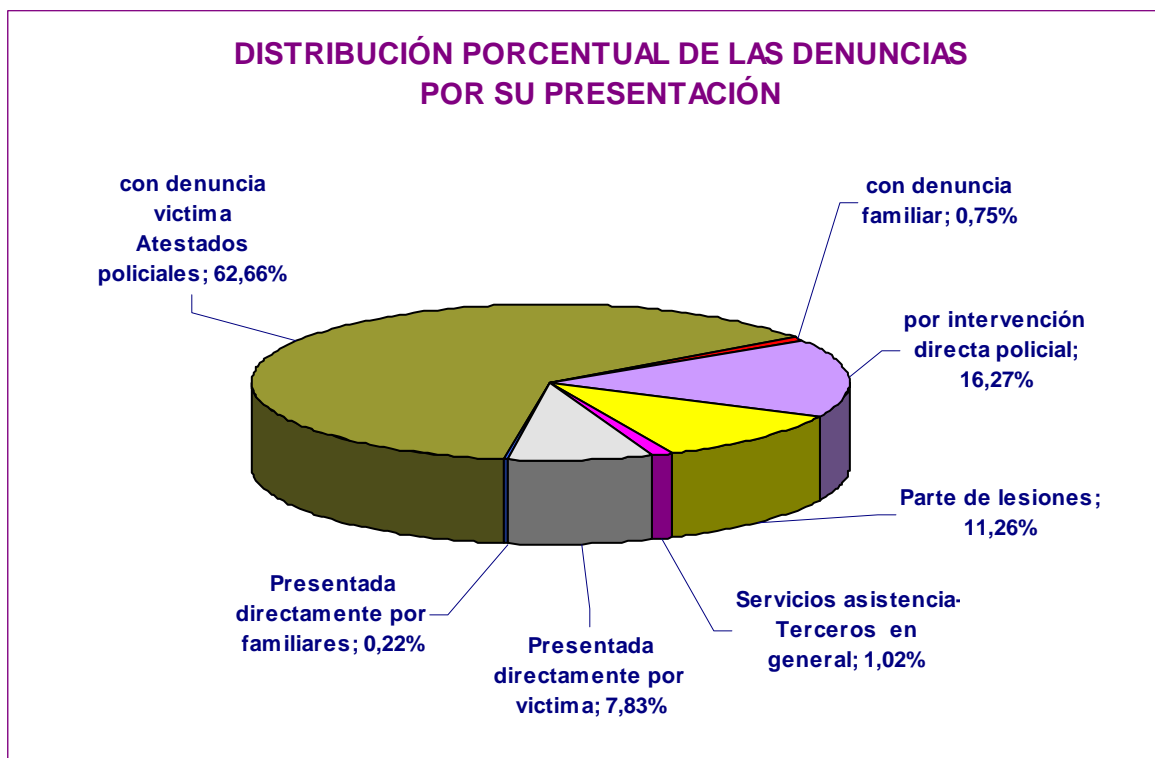


DATOS DE DENUNCIAS, PROCEDIMIENTOS PENALES Y CIVILES REGISTRADOS, ÓRDENES DE PROTECCIÓN SOLICITADAS EN LOS JUZGADOS DE VIOLENCIA SOBRE LA MUJER (JVM)¹ Y SENTENCIAS DICTADAS POR LOS ÓRGANOS JURISDICCIONALES EN ESTA MATERIA EN EL SEGUNDO TRIMESTRE DEL AÑO 2011

I. JUZGADOS DE VIOLENCIA SOBRE LA MUJER

DATOS DENUNCIAS RECIBIDAS EN EL SEGUNDO TRIMESTRE DEL AÑO 2011

Total Denuncias	Presentada directamente por víctima	Presentada directamente por familiares	Atestados policiales			Parte de lesiones	Servicios asistencia-Terceros en general
			Con denuncia víctima	Con denuncia familiar	Por intervención directa policial		
34.347	2.689	74	21.522	256	5.589	3.867	350
	7,83%	0,22%	62,66%	0,75%	16,27%	11,26%	1,02%

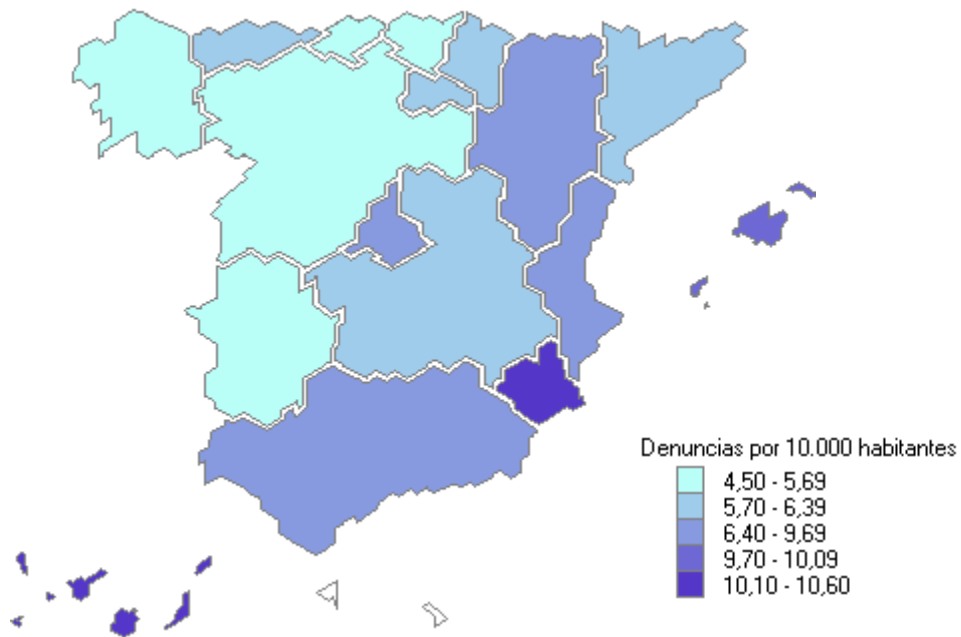


¹ Datos referidos tanto a los Juzgados exclusivos de Violencia sobre la Mujer (106) como a los que compatibilizaron en el conocimiento de esta materia con otras, en número de 400.

NACIONALIDAD MUJERES QUE DENUNCIAN

ESPAÑOLAS	21.762	64%
EXTRANJERAS	12.232	36%

Denuncias por cada 10.000 habitantes



Población a 1 de enero de 2010. Fuente INE

RENUNCIAS AL PROCESO²

RENUNCIAS AL PROCESO	RATIO RENUNCIAS/DENUNCIAS
4.016	11,69%

NACIONALIDAD MUJERES RETIRAN

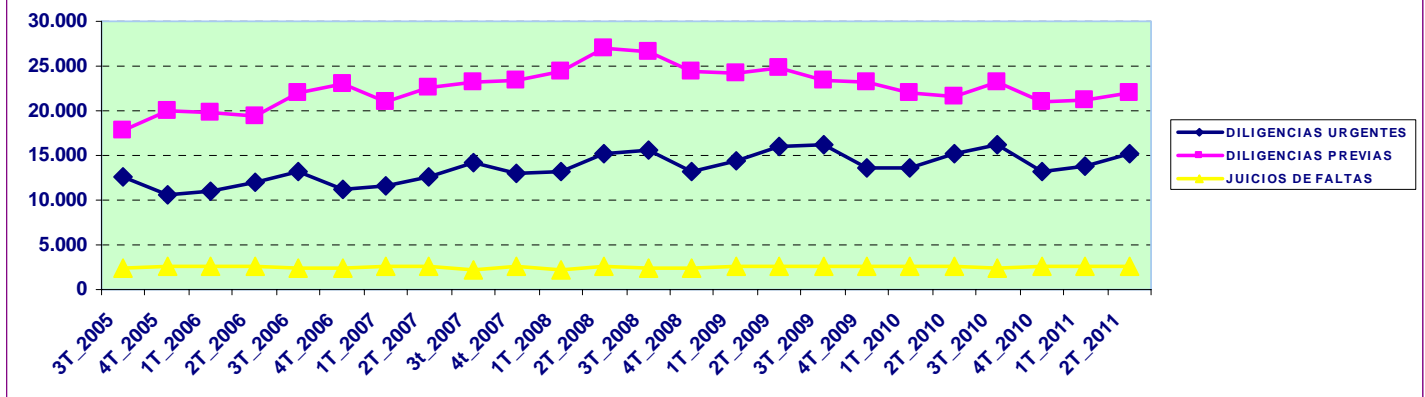
ESPAÑOLAS	2.369	59%
EXTRANJERAS	1.647	41%

² En principio revelan sólo la posición de la víctima en algún momento de la tramitación de la denuncia sin que tenga que afectar al deber de investigación.

ASUNTOS PENALES REGISTRADOS³ EN LOS JVM⁴

	Asuntos Penales	Diligencias Urgentes ⁵	Sumarios ⁶	Diligencias Previas ⁷	Proced. Abreviados ⁸	Juicios de Faltas	Ley Orgánica Jurado
Ingresados Directamente	42.640	13.534	75	17.767	8.662	2.583	19
Ingresados Otros Órganos	6.242	1.723	4	4.326	113	76	0
Total	48.882	15.257	79	22.093	8.775	2.659	19
		31,21%	0,16%	45,20%	17,95%	5,44%	0,04%

EVOLUCIÓN ASUNTOS VIOLENCIA GÉNERO POR TIPO DE PROCESOS



³ Los datos incorporan la transformación que pueden sufrir los asuntos (inicial calificación como diligencias urgentes y posterior transformación a diligencias previas..., así como las relativas a las diferentes fases del procedimiento) por lo que no resultan equivalentes a número de denuncias.

⁴ En todos estos asuntos penales la víctima es mujer –salvo denuncias cruzadas- y el hecho delictivo ha sido cometido en el ámbito de la pareja o ex pareja.

⁵ Asuntos tramitados por la vía de Juicio Rápido

⁶ Procedimiento seguido para el enjuiciamiento de delitos penados con pena privativa de libertad superior a 9 años

⁷ Fase de instrucción de los procedimientos abreviados

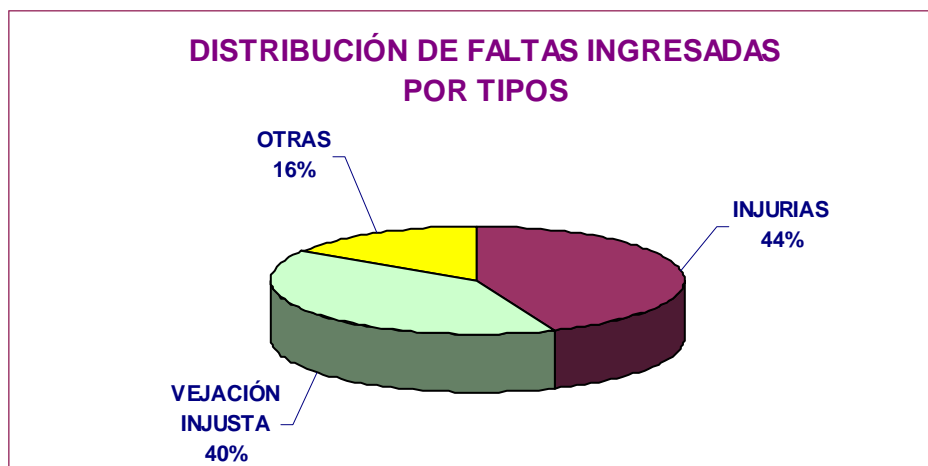
⁸ Procedimiento seguido para el enjuiciamiento de delitos penados con pena privativa de libertad hasta 9 años

JUICIOS DE FALTAS Y JUICIOS RÁPIDOS DE FALTAS CELEBRADOS EN LOS JUZGADOS DE VIOLENCIA SOBRE LA MUJER

TOTAL JUICIOS FALTAS CELEBRADOS	JUICIOS RÁPIDOS DE FALTAS	RESTO JUICIOS DE FALTAS
2.470	1.075	1.395
	44%	56%

DISTRIBUCIÓN FALTAS INGRESADAS POR TIPO

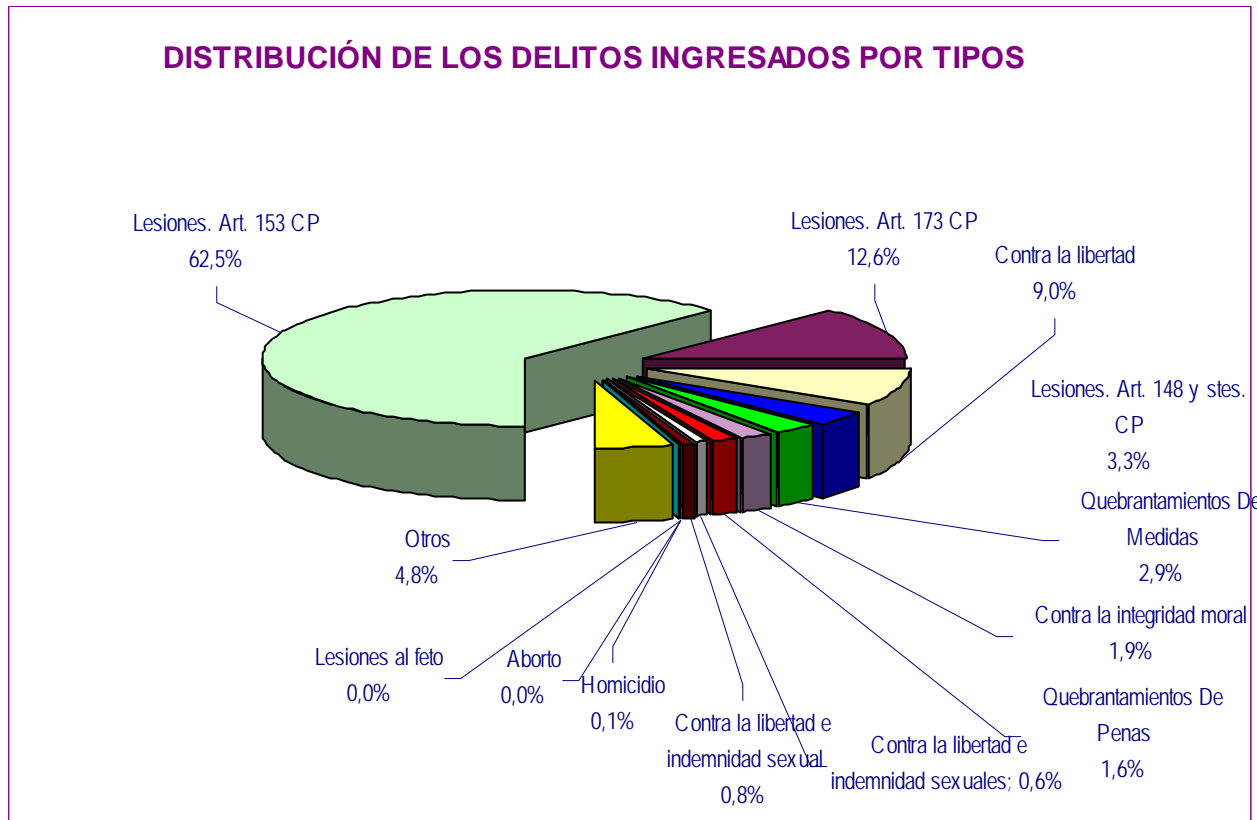
TOTAL	INJURIAS	VEJACION INJUSTA	OTRAS
2.751	1.210	1.101	440
	44%	40%	16%



TIPO DE DELITOS INSTRUIDOS⁹

	DELITOS	
Lesiones. Art. 153 CP	22.744	62,5%
Lesiones. Art. 173 CP	4.591	12,6%
Contra la libertad	3.278	9,0%
Lesiones. Art. 148 y stes. CP	1.186	3,3%
Quebrantamientos De Medidas	1.059	2,9%
Contra la integridad moral	705	1,9%
Quebrantamientos De Penas	597	1,6%
Contra derechos y deberes familiares	190	0,5%
Contra la libertad e indemnidad sexual	283	0,8%
Homicidio	22	0,1%
Aborto	0	0,0%
Lesiones al feto	1	0,0%
Otros	1.734	4,8%
Total	36.390	

⁹ Corresponde a la precalificación inicial, que tiende, además, a englobar como lesiones el grueso de violencias denunciadas, previa a la acusación que se formule y al pronunciamiento que haga la sentencia.



PERSONAS ENJUICIADAS EN LOS JVM¹⁰

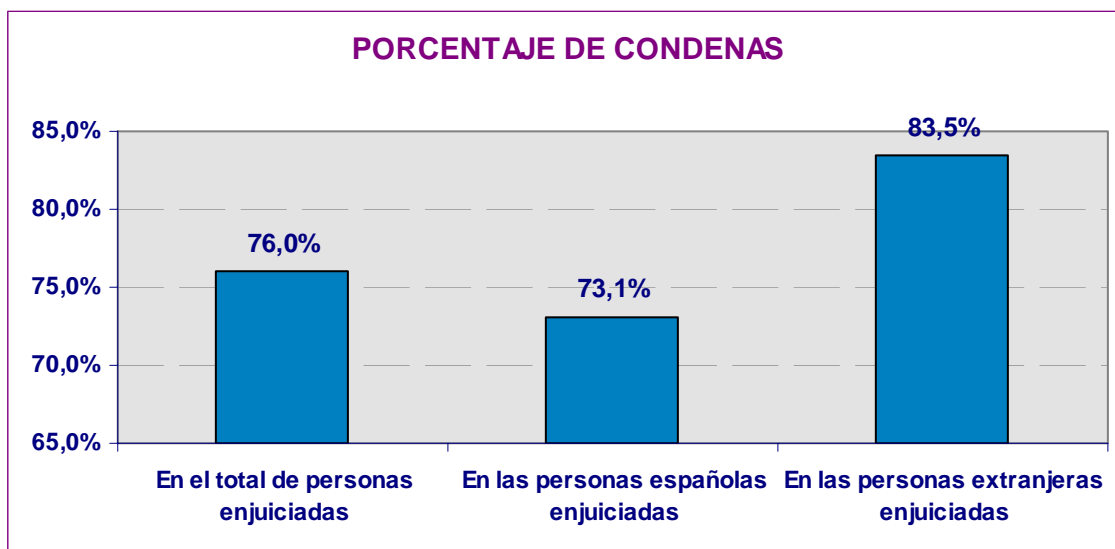
	Personas enjuiciadas Número	PERSONAS CONDENADAS		PERSONAS ABSUELTAS	
		Personas Españolas	Personas Extranjeras	Personas Españolas	Personas Extranjeras
Varones	5.025	2.644	1.178	973	230
Mujeres	48	27	5	12	4
Total	5.073	2.671	1.183	985	234

¹⁰ Referido a juicios de faltas y a sentencias por delito dictadas de conformidad. Las absoluciones, por ello, van referidas a faltas, ya que la sentencia de conformidad es siempre de condena.

PORCENTAJE DE CONDENAS

En el total de personas enjuiciadas	En las personas españolas enjuiciadas	En las personas extranjeras enjuiciadas
76,0%	73,1%	83,5%

Varones enjuiciados	Condenados entre los varones enjuiciados	Condenadas entre las mujeres enjuiciadas
99,1%	76,1%	66,7%



FORMA DE TERMINACIÓN¹¹

SENTENCIA ABSOLUTORIA	SENTENCIA CONDENATORIA	SOBRESEIMIENTO LIBRE	SOBRESEIMIENTO PROVISIONAL	ELEVACION AL ORGANICO COMPETENTE	OTRAS
1.149	3.822	1.375	10.774	8.576	8.459
3,4%	11,2%	4,0%	31,5%	25,1%	24,8%

¹¹ El porcentaje se calcula, no sobre la suma de las cinco formas de terminación consideradas sino respecto a la suma de sentencias y autos finales más el número de elevados.

ASUNTOS CIVILES INGRESADOS EN LOS JVM

ASUNTOS CIVILES	DIVORCIOS CONSENSUADOS	DIVORCIOS NO CONSENSUADOS	MEDIDAS PREVIAS	MEDIDAS COETANEAS	GUARDA, CUSTODIA O ALIMENTOS HIJOS NO MATRIMONIALES	OTROS ¹²
5.057	222	1.332	362	631	981	1.529
	4,39%	26,34%	7,16%	12,48%	19,40%	30,24%

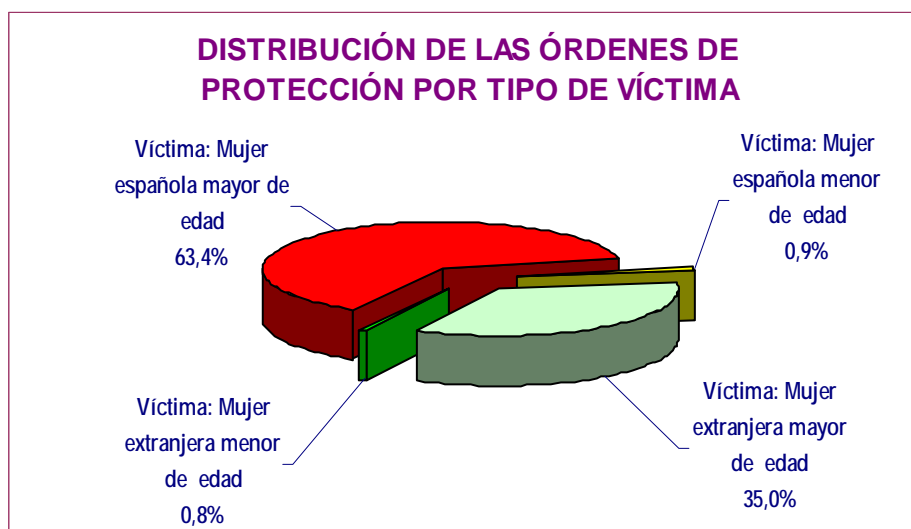
Se mantiene la baja proporción de los asuntos civiles ingresados respecto de las denuncias penales presentadas.

¹² Incluye procesos contenciosos, entre otros sobre filiación, maternidad y paternidad, relación paterno filial, nulidades matrimoniales, separación mutuo acuerdo y contenciosas, modificación de medidas o liquidación del régimen económico matrimonial.

DATOS DE ÓRDENES DE PROTECCIÓN SOLICITADAS E INCOADAS EN LOS JUZGADOS DE VIOLENCIA SOBRE LA MUJER

ÓRDENES DE PROTECCIÓN	SOLICITADAS	ACORDADAS	NO ACORDADAS	Ratio Ordenes /denuncias
Totales	8.958	5.910	3.042	26%
		66%	34%	

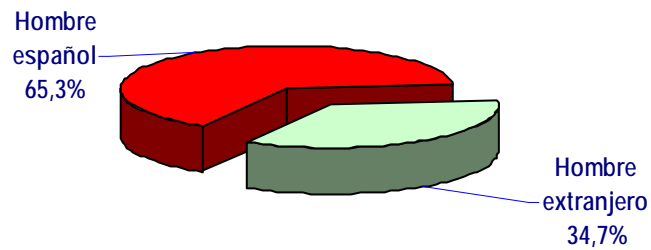
TOTAL ÓRDENES	MUJERES ESPAÑOLAS	MUJERES EXTRANJERAS	MUJERES MAYOR EDAD	MUJERES MENOR EDAD
8.958	5.767	3.201	8.814	154
	64%	36%	98%	2%



DENUNCIADOS

Hombre español	Hombre extranjero	Total
5.851	3.112	8.963
65,3%	34,7%	

DISTRIBUCIÓN DE LAS ÓRDENES DE PROTECCIÓN POR TIPO DE DENUNCIADO



RELACIÓN DE PARENTESCO

CÓNYUGE	EX-CÓNYUGE	REL. AFECTIVA	EX-RELACIÓN AFECTIVA
2.488	1.022	2.753	2.705
28%	11%	31%	30%

ÓRDENES DE PROTECCIÓN SOLICITADAS EN JUZGADOS DE GUARDIA

Se han solicitado ante los Juzgados de Guardia, fuera del horario de audiencia de los Juzgados de Violencia contra la Mujer las siguientes órdenes de protección:

Órdenes solicitadas	Acordadas	Denegadas
1.681	1.232	449
	73%	27%

VICTIMAS EN LAS ÓRDENES DE PROTECCIÓN SOLICITADAS EN JUZGADOS DE GUARDIA


Mujeres españolas	Mujeres extranjeras	Mujeres mayores de edad	Mujeres menores de edad
1.142	539	1.645	36
68%	32%	98%	2%

DENUNCIADOS EN LAS ORDENES DE PROTECCIÓN SOLICITADAS EN JUZGADOS DE GUARDIA

Hombre español	Hombre extranjero
1.169	512
70%	30%

TOTAL ÓRDENES DE PROTECCIÓN

Total órdenes solicitadas	JVM	Juzgados de Guardia
10.639	8.958	1.681
	84%	16%



MEDIDAS PENALES DERIVADAS DE LAS ÓRDENES DE PROTECCIÓN Y DE OTRAS MEDIDAS CAUTELARES (De Seguridad y Protección)¹³:

18.318 (De ellas han sido acordadas en el ámbito de la Orden de Protección 13.054, el 71%, y 5.264, el 29%, como Medidas Cautelares).

MEDIDAS PENALES	PRIVATIVAS DE LIBERTAD	SALIDA DE DOMICILIO	ORDEN DE ALEJAMIENTO	PROHIBICIÓN DE COMUNICACIÓN	PROHIBICIÓN VOLVER AL LUGAR	SUSPENSIÓN TENENCIA Y USO ARMAS	OTRAS
OP	259	793	4.824	4.885	723	973	597
MC	264	366	1.783	1.791	254	363	443
% Medidas Penales OP adoptadas sobre total OP adoptadas	4,4%	13,4%	81,6%	82,7%	12,2%	16,5%	10,1%

MEDIDAS CIVILES DERIVADAS DE LAS ÓRDENES DE PROTECCIÓN Y DE OTRAS MEDIDAS CAUTELARES (De Seguridad y Protección):

5.078¹⁴. De ellas 4.832, el 95%, han sido acordadas en el ámbito de la OP y el resto, 246 el 5%, como Medidas Cautelares)

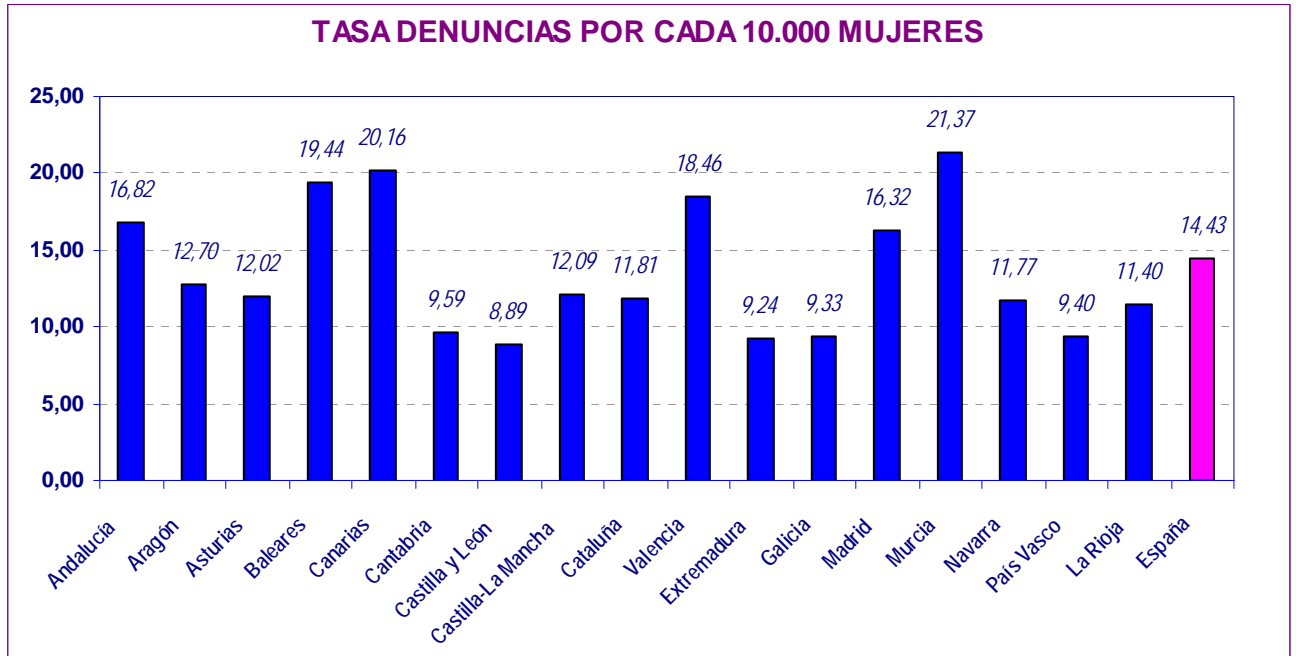
MEDIDAS CIVILES	ATRIBUCIÓN DE LA VIVIENDA	PERMUTA VIVIENDA	SUSPENSIÓN REGIMEN DE VISITAS	SUSPENSIÓN POTESTAD	SUSPENSIÓN GUARDIA Y CUSTODIA	PRESTACIÓN DE ALIMENTOS	PROTECCIÓN DEL MENOR PARA EVITAR UN PELIGRO O PERJUICIO	OTRAS
OP	1.379	19	223	11	441	1.684	46	1.029
MC	73	0	8	0	14	101	8	42
% Medidas Civiles adoptadas sobre total OP adoptadas	23,3%	0,3%	3,8%	0,2%	7,5%	28,5%	0,8%	17,4%

¹³ Cada resolución puede incorporar más de una medida.

¹⁴ Se mantiene la baja proporción de las medidas cautelares civiles respecto de las penales.

<i>ÓRDENES DE PROTECCIÓN POR ADOPTADAS Y DENEGADAS POR CC.AA.</i>					
CC.AA.	Incoadas	Resueltas. Adoptadas	%	Resueltas. Denegadas	%
Andalucía	1.492	1.045	70%	447	30%
Aragón	176	155	88%	21	12%
Asturias	193	116	60%	74	38%
Baleares	206	160	78%	46	22%
Canarias	658	407	62%	251	38%
Cantabria	76	51	67%	25	33%
Castilla y León	365	281	77%	83	23%
Castilla-La Mancha	461	351	76%	110	24%
Cataluña	1.471	700	48%	769	52%
Valencia	1.229	991	81%	238	19%
Extremadura	127	106	83%	21	17%
Galicia	286	199	70%	87	30%
Madrid	1.469	791	54%	678	46%
Murcia	363	306	84%	57	16%
Navarra	80	52	65%	28	35%
País Vasco	236	139	59%	97	41%
La Rioja	70	60	86%	10	14%
España	8.958	5.910	66%	3.042	34%

DENUNCIAS Y RENUNCIAS PRESENTADAS POR CC.AA. TASA POR CADA 10.000 MUJERES Y RATIO DE SOLICITUDES DE OP SOBRE TOTAL DENUNCIAS PRESENTADAS					
	<i>Denuncias recibidas</i>	<i>Renuncias al proceso</i>	<i>Denuncias por cada 10.000 mujeres</i>	<i>Ratio renuncias / denuncias</i>	<i>Ratio ordenes / denuncias</i>
Andalucía	7.237	839	16,82	11,59%	20,62%
Aragón	856	78	12,70	9,11%	20,56%
Asturias	678	67	12,02	9,88%	28,47%
Baleares	1.071	129	19,44	12,04%	19,23%
Canarias	2.137	242	20,16	11,32%	30,79%
Cantabria	290	16	9,59	5,52%	26,21%
Castilla y León	1.148	168	8,89	14,63%	31,79%
Castilla-La Mancha	1.256	120	12,09	9,55%	36,70%
Cataluña	4.473	535	11,81	11,96%	32,89%
Valencia	4.742	655	18,46	13,81%	25,92%
Extremadura	515	17	9,24	3,30%	24,66%
Galicia	1.350	75	9,33	5,56%	21,19%
Madrid	5.443	640	16,32	11,76%	26,99%
Murcia	1.546	187	21,37	12,10%	23,48%
Navarra	375	76	11,77	20,27%	21,33%
País Vasco	1047	157	9,40	15,00%	22,54%
La Rioja	183	15	11,40	8,20%	38,25%
España	34.347	4.016	14,43	11,69%	26,08%



II. JUZGADOS DE LO PENAL

	Ingresados	Reabiertos	Resueltos trimestre	Asuntos en trámite
P. Oral	4.976	151	5.215	11.482
Juicios Rápidos ¹⁵	4.259	48	4.219	3.716
Total	9.235	199	9.434	15.198

FORMAS DE TERMINACIÓN

	Sentencia condenatoria con conformidad	Sentencia condenatoria sin conformidad	Sentencia absoluta	Sobreseimiento		Por otras causas	Total
				Libre	Provisional		
Val.							
Absolutos	1.987	2.499	4.626	11	21	281	9.559
Porcentajes	20,8%	26,1%	48,4%	0,1%	0,2%	2,9%	100,0%

PERSONAS ENJUICIADAS

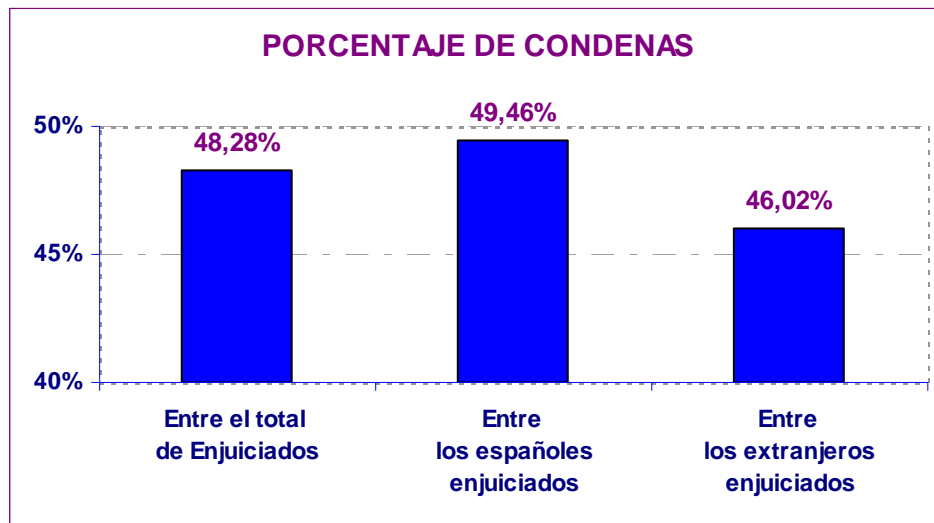
Persona enjuiciadas	PERSONAS CONDENADAS		PERSONAS ABSUELTAS	
	Españolas	Extranjeras	Españolas	Extranjeras
Varones	9.126	3.032	1.454	2.988
Mujeres	376	59	43	170
Total	9.502	3.091	1.497	1.756

¹⁵ Siguen un procedimiento previsto para los delitos flagrantes y para los que la pena prevista de prisión no supere los 5 años, cuyo enjuiciamiento está previsto en 15 días.

PORCENTAJE DE CONDENAS

Entre el total de Enjuiciados	Entre los españoles enjuiciados	Entre los extranjeros enjuiciados
48,28%	49,46%	46,02%

Varones enjuiciados	Condenados entre los varones enjuiciados	Condenadas entre las mujeres enjuiciadas
96,0%	49,2%	27,1%



III. AUDIENCIAS PROVINCIALES

SECCIONES ESPECIALIZADAS EN VIOLENCIA SOBRE LA MUJER

PROCEDIMIENTOS EN ÚNICA INSTANCIA

	Registrados	Reabiertos o reiniciados	Resueltos	Asuntos en trámite
Sumarios	54	2	74	208
Procedimientos abreviados ¹⁶	29	0	27	44
Jurado ¹⁷	7	0	8	14
Total	90	2	109	266

TERMINACIÓN DE LOS PROCEDIMIENTOS EN ÚNICA INSTANCIA

	Sentencia condenatoria	Sentencia absolutoria	Sobreseimiento		Por otras causas	Total
			Libre	Provisional		
Sumarios	54	15	0	3	2	74
Procedimientos abreviados	19	6	0	0	2	27
Procedimientos Jurado	7	1	0	0	0	8
Total	80	22	0	3	4	109

	Sentencia condenatoria	Sentencia absolutoria	Sobreseimiento		Por otras causas
			Libre	Provisional	
Sumarios	73,0%	20,3%	0,0%	4,1%	2,7%
Procedimientos abreviados	70,4%	22,2%	0,0%	0,0%	7,4%
Procedimientos Jurado	87,5%	12,5%	0,0%	0,0%	0,0%
Total	73,4%	20,2%	0,0%	2,8%	3,7%

¹⁶ Procedimiento previsto para el enjuiciamiento de delitos cuya pena no exceda de 9 años de prisión.

¹⁷ En materia de violencia de género, se siguen por esta vía los homicidios consumados y los delitos de amenazas condicionales y allanamiento de morada.

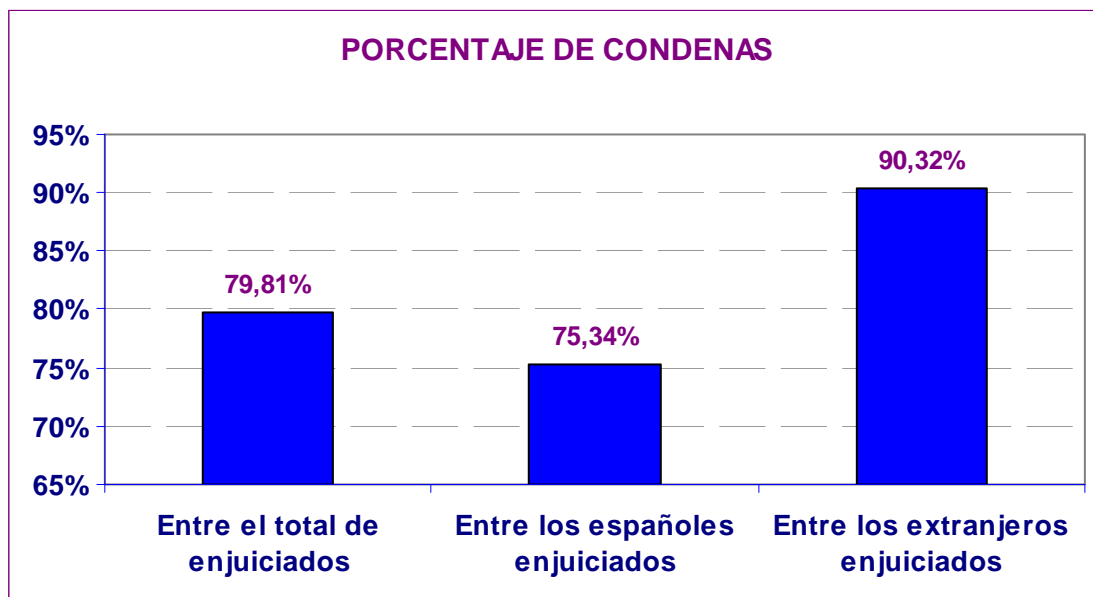
PERSONAS ENJUICIADAS

Personas enjuiciadas	PERSONAS CONDENADAS		PERSONAS ABSUELTAS		Total Condenadas	Total Absueltas
	Españolas	Extranjeras	Españolas	Extranjeras		
	Varones	104	55	28		
Mujeres	0	0	0	0	0	
Total	104	55	28	18	3	21

PORCENTAJE DE CONDENAS

Entre el total de enjuiciados	Entre los españoles enjuiciados	Entre los extranjeros enjuiciados
79,81%	75,34%	90,32%

Varones enjuiciados	Condenados entre los varones enjuiciados
100%	79,81%



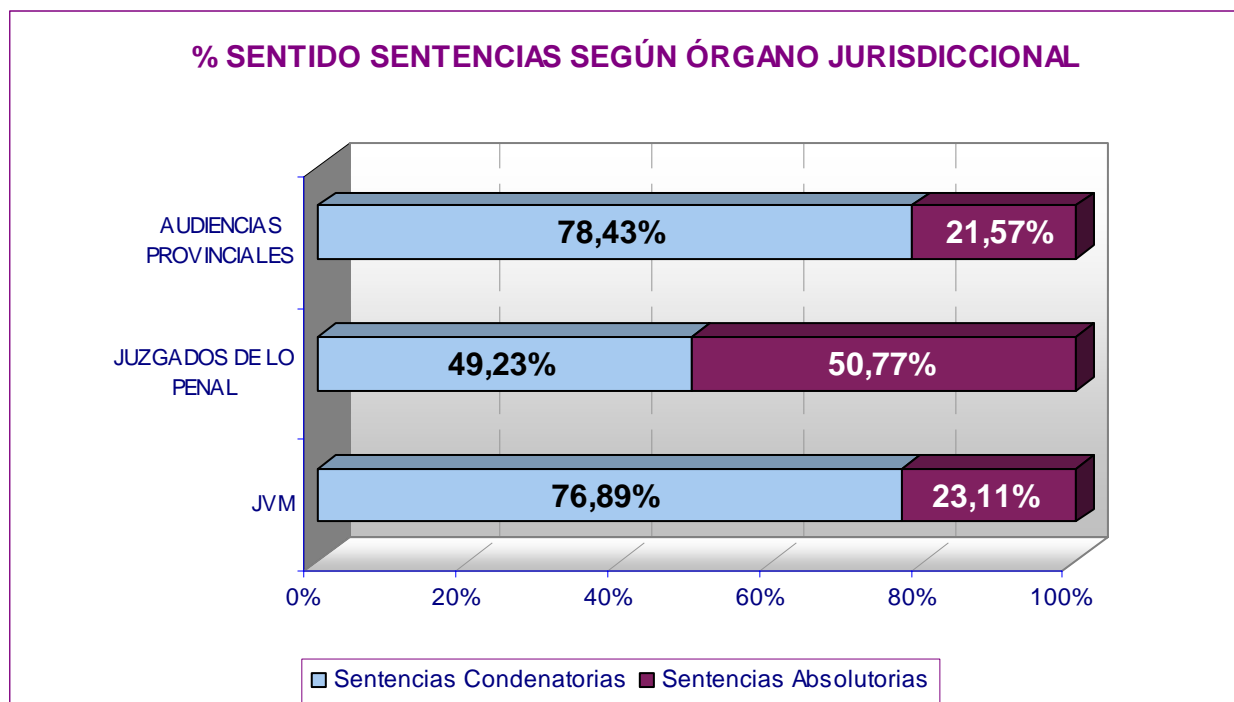
RECURSOS DE APELACIÓN CONTRA SENTENCIAS

Recursos de apelación de sentencias	Ingresados trimestre	Resueltos trimestre	Pendientes final trimestre
Juicios de faltas	227	230	98
Procedimientos abreviados	2.570	2.234	3.049
Total	2.797	2.464	3.147

	% estimación recursos contras sentencias condenatorias	% estimación recursos contras sentencias absolutorias	Estimatoria		Desestimatoria	
			Sentencia condenatoria	Sentencia absolutoria	Sentencia condenatoria	Sentencia absolutoria
Juicios de faltas	10,9%	33,7%	15	30	122	59
Procedimientos abreviados	24%	28%	383	172	1.201	436

TOTAL SENTENCIAS DICTADAS ENTRE ABRIL-JUNIO DE 2011 EN EL ÁMBITO DE LA VIOLENCIA DE GÉNERO

ÓRGANO	TOTAL SENTENCIAS	SENTENCIAS CONDENATORIAS	%	SENTENCIAS ABSOLUTORIAS	%
JVM	4.971	3.822	76,89%	1.149	23,11%
JUZGADOS DE LO PENAL	9.112	4.486	49,23%	4.626	50,77%
AUDIENCIAS PROVINCIALES	102	80	78,43%	22	21,57%
TOTAL	14.185	8.388	59,13%	5.797	40,87%



IV. JUZGADOS DE MENORES¹⁸

DATOS DE VIOLENCIA SOBRE LA MUJER

<i>Enjuiciados por delito¹⁹</i>			
<i>Con imposición de medidas²⁰</i>		<i>Sin imposición de medidas²¹</i>	
españoles	extranjeros	españoles	extranjeros
14	18	5	0
38%	49%	14%	0%
86%		14%	

¹⁸ Se contabilizan los datos de los 82 Juzgados de Menores de todo el territorio

¹⁹ Una de las 37 sentencias dictadas lo fueron por una falta, el resto fueron delitos

²⁰ Se equiparan a sentencias condenatorias

²¹ Se equiparan a sentencias absolutorias

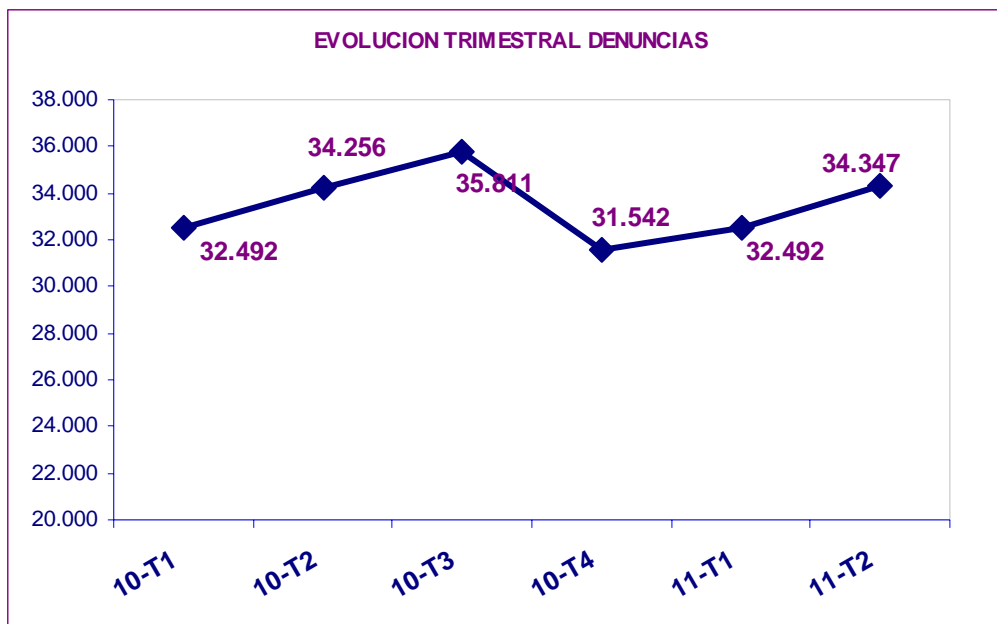


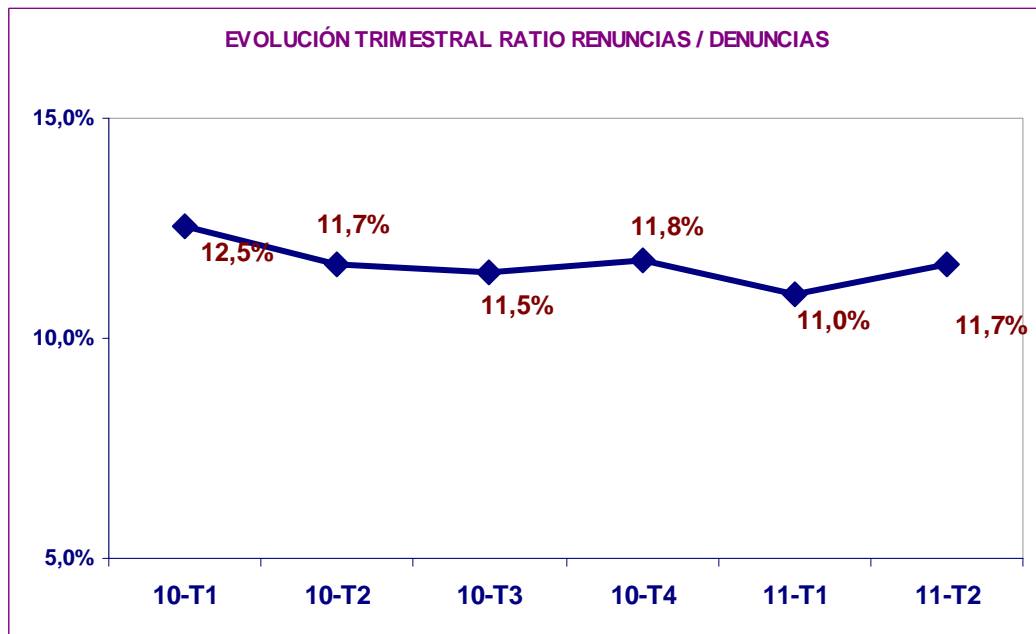
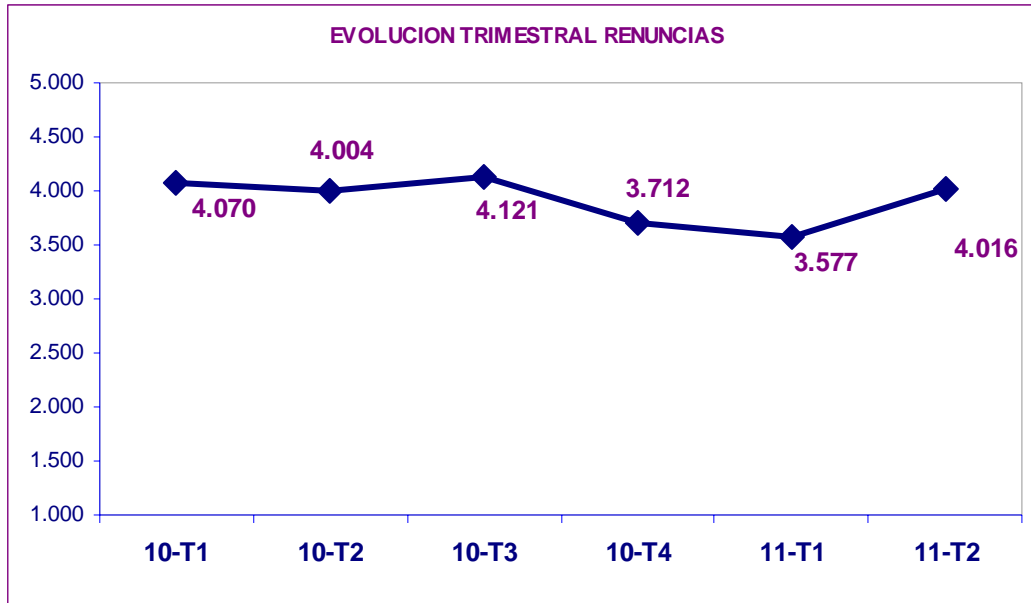
CONSEJO GENERAL DEL PODER JUDICIAL

RESUMEN TENDENCIAS

DIFERENCIA DENUNCIAS – RENUNCIAS A LA CONTINUACIÓN DEL PROCESO RESPECTO AL TRIMESTRE ANTERIOR

	1 ^{er} trimestre 2011	2 ^o trimestre 2011	% Variación
Denuncias	32.492	34.347	5,7%
Renuncias	3.577	4.016	12,3%
Ratio renuncias denuncias	11,0%	11,7%	6,2%

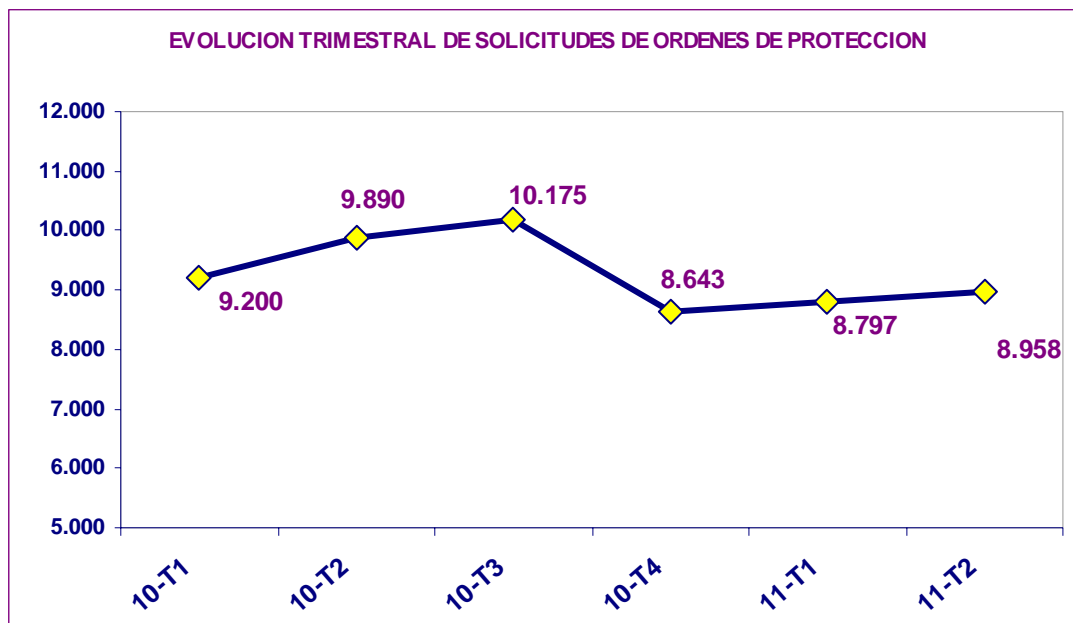




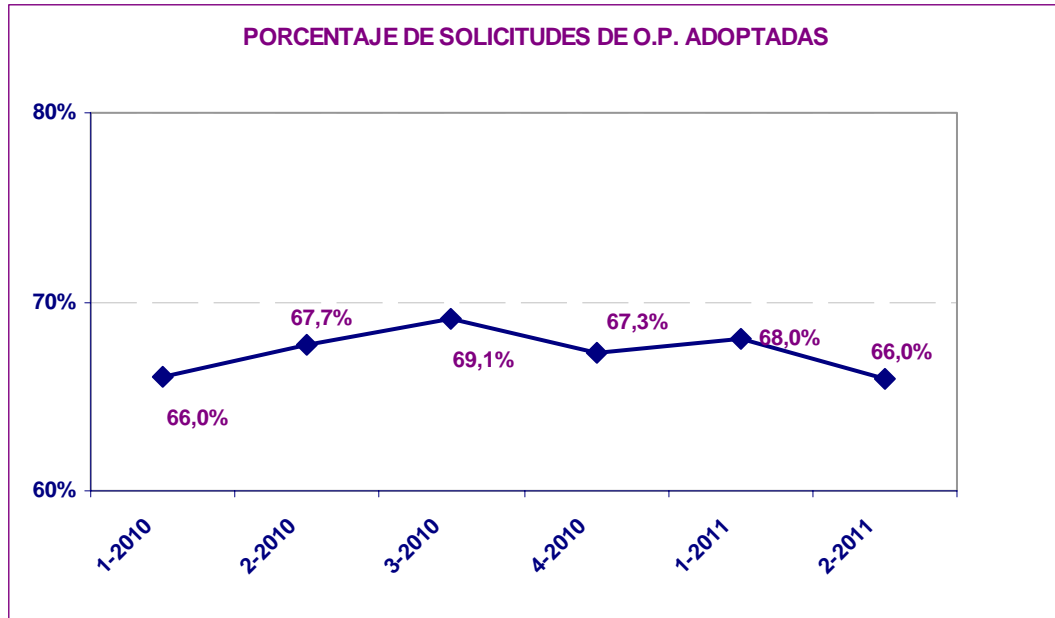
En este segundo trimestre del 2011 disminuyen el número de **Órdenes de Protección** solicitadas con respecto al mismo trimestre del año anterior:

Solicitud Ordenes Protección 1º trimestre 2011	Solicitud Ordenes Protección 2º trimestre 2011	Variación	% Variación
8.797	8.958	-161	1,83%

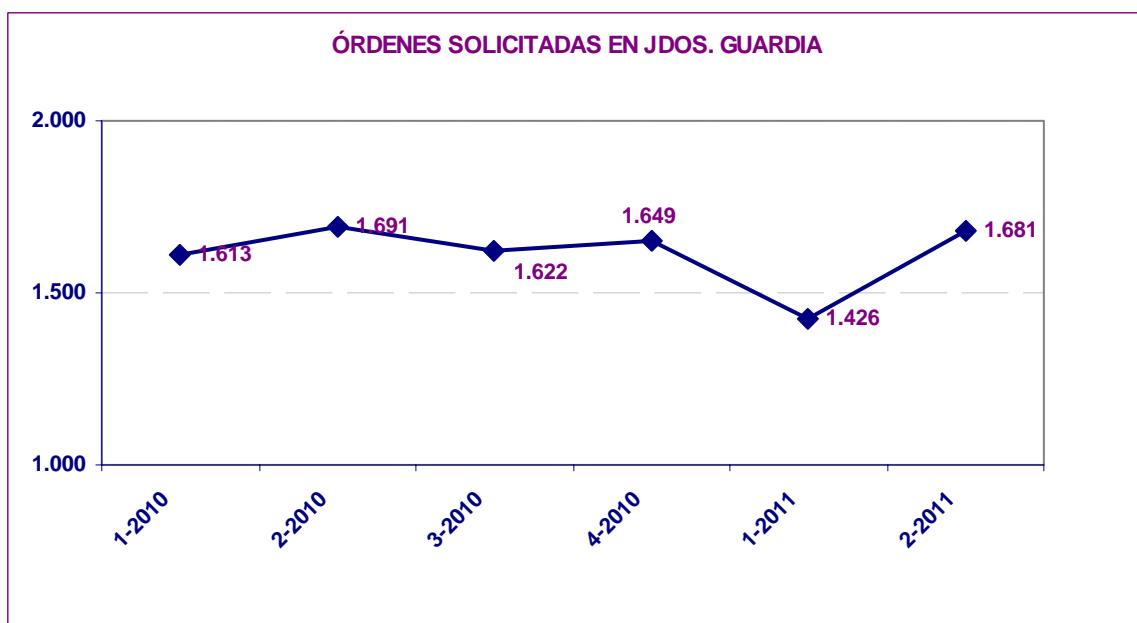
El siguiente gráfico muestra la evolución de las órdenes de protección solicitadas en los Juzgados de Violencia contra la Mujer:



También se presenta la evolución de las solicitudes de órdenes de protección adoptadas:



La evolución real de las órdenes de protección solicitadas en los juzgados de guardia viene dada por el siguiente gráfico:



Considerando el conjunto de sentencias en primera instancia (tanto los juicios de faltas y procesos por delito en los juzgados de violencia contra la mujer, como los procesos abreviados en los juzgados de lo penal, y los procedimientos abreviados, sumarios y de jurado en las audiencias provinciales) el porcentaje de condenatorias tiene un leve crecimiento.

